

WIGOR



ЗАЩИЩЕННЫЙ СМАРТФОН V5

Краткое руководство

www.wigor.ru

Технические характеристики

- Процессор: MediaTek MT6763 Octa Core
- Операционная система: Android™ 8.1 Oreo™
- Внутренняя память: 64 ГБ (ПЗУ) (не весь объем памяти может быть доступен пользователю)
- Оперативная память: 4 ГБ (ОЗУ)
- Дисплей: 5.85" (18:9), HD+, 1512*720 пикс
- Камера: фронтальная 13,0 Мп, основная 16,0+0,3 Мп
- Батарея: 3,85 В 4400 мА*ч, Li-Pol, поддержка беспроводной зарядки
- Аудио: встроенный динамик, разъем наушников 3,5мм
- Встроенные модули беспроводной связи:
2G (GSM 850/900/1800/1900 МГц), 3G (WCDMA 900/2100 МГц), LTE (FDD 1/3/7/8/20), Bluetooth 4.0, WiFi IEEE 802.11 b/g/n
- Поддержка карт памяти: MicroSD, до 128 ГБ.
- Порты подключения внешних устройств: TYPE-C 2.0
- Поддерживаемые форматы воспроизведения:
видео: 3GP, MP4, AVI, MKV, MOV; аудио: MP3, M4A, AAC, MKA, AMR, FLAC, APE, WAV
- Дополнительно: GPS, GLONASS, Fingerprint, NFC
- Поддержка SIM-карт: 2 nano SIM-карты

Условия эксплуатации: при температуре от -20 °C до 60 °C и нормальной влажности

Габаритные размеры: 158.3x76x12.6 мм

Вес: около 236 гр.

Комплектация: смартфон V5, зарядное устройство, TYPE-C кабель, OTG кабель, краткое руководство пользователя на русском языке, гарантийный талон

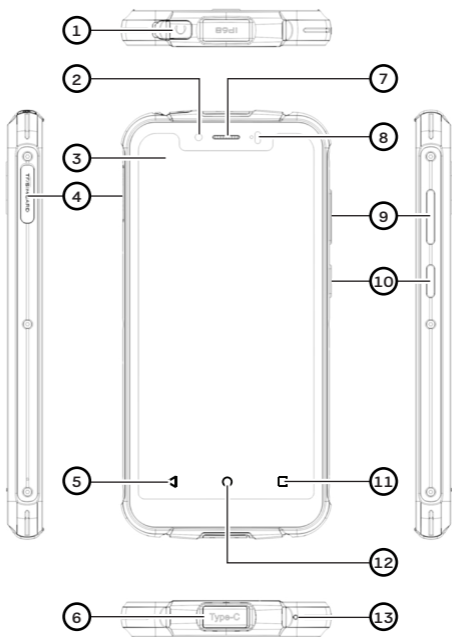
Серийный номер устройства несет в себе закодированную информацию: год, неделю изготовления и идентификационный код товара.

Первые две цифры - год производства.

Третье и четвертое число - неделя производства.

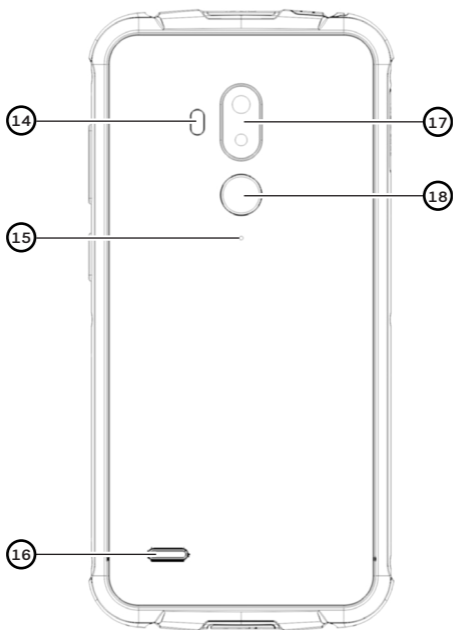
Последние три числа - код устройства.

Внешний вид устройства



1. Разъем 3,5 для подключения гарнитуры
2. Фронтальная камера
3. Сенсорный экран
4. Слот для установки micro SD и SIM-карт
5. Клавиша «Назад»
6. Разъем TYPE-C
7. Разговорный динамик

8. Датчик освещенности
9. Клавиши регулировки громкости
10. Клавиша вкл/выкл
11. Клавиша «Запущенные приложения»
12. Клавиша «Главный экран»
13. Микрофон



14. Вспышка/фонарик
15. Микрофон
16. Основной динамик
17. Двойная основная камера
18. Сканер отпечатка пальца

Установка SIM-карт и карты памяти micro SD:

Откройте и сдвиньте заглушку слота для nano SIM-карт и карты памяти. Извлеките из устройства планку для установки nano SIM-карт и карты памяти с помощью скрепки.

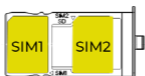
Установите nano SIM-карты и карту памяти micro SD на планку, как показано на рисунке и вставьте планку обратно. После установки планки закройте заглушку.

- 1 Извлеките слот из устройства при помощи скрепки:

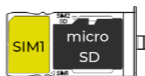


- 2 Установите в слот SIM карты и карту памяти согласно одному из двух вариантов:

nano SIM 1 + nano SIM 2



nano SIM 1 + micro SD



или

- 2 Установите слот в устройство:



Повреждения, связанные с неправильной установкой планки для SIM-карт/microSD-карты и при использовании обрезанных SIM-карт, не являются гарантийным случаем.

Зарядка аккумулятора:

Перед началом использования устройства необходимо зарядить аккумулятор.

При использовании зарядное устройство должно плотно прилегать к электрической розетке и быть легкодоступным.

Класс защиты IP68:

Класс защиты IP означает, что устройство прошло, сертификационные испытания на устойчивость к воздействию пыли и воды. Первая цифра из двух указывает на степень защиты от проникновения твердых предметов, включая пыль. Вторая цифра указывает на устойчивость устройства к воздействию воды. Величина этих цифр характеризует степень защищенности устройства.

Класс защиты IP68 означает, что устройство защищено от проникновения пыли, а также от проникновения воды при погружении. Поэтому устройство можно использовать в условиях запыленности, работать с ним влажными пальцами, в экстремальных погодных условиях, например во время снегопада или дождя, а также при высоком уровне влажности.



Обратите внимание что, несмотря на высокий класс защиты, корпус устройства **НЕ ЯВЛЯЕТСЯ** противоударным.

Само устройство не предназначено для нанесения целенаправленных повреждений и краштестов как: броски о стену и об асфальт, переезд устройства колесными средствами и т. п.

В случае выявления такого рода повреждений, гарантия на модель утрачивается.

Информация по безопасности:



Прежде чем приступать к работе с устройством, ознакомьтесь с информацией о безопасности для его правильного и безопасного использования.

- Не допускайте повреждения устройства и физического воздействия на него.
- Используйте только одобренные производителем аккумуляторы, зарядные устройства, аксессуары.
- Не допускайте контакта разъема micro USB и контактов аккумулятора с токопроводящими элементами

(металлическими предметами, жидкостями и т.п.).

- Если какая-либо часть устройства потрескалась, сломалась или оно сильно нагрелось, немедленно прекратите его использование и обратитесь в сервисный центр.
- Не включайте и не используйте устройство, если задняя крышка аккумулятора не закрыта.
- Берегите устройство от детей и домашних животных.
- Не пытайтесь вставлять устройство в рот, глазные или ушные отверстия либо другие части тела.
- Если устройство оснащено вспышкой или осветителем не используйте их слишком близко к глазам людей или домашних животных.
- Рекомендуется использовать устройство при температуре от -20 °С до +60 °С.
- Не храните устройство рядом с обогревателями, микроволновыми печами, кухонным оборудованием или в контейнерах с высоким давлением.
- Не используйте устройство на улице во время грозы.
- Соблюдайте все меры предосторожности и правила использования мобильных устройств во время управления транспортным средством.



Во избежание повреждения слуха не используйте гарнитуру на максимальной громкости в течение продолжительного времени.



Данный символ означает, что в соответствии с местными требованиями и законодательством приобретенное Вами изделие и (или) его аккумулятор нельзя утилизировать вместе с бытовыми отходами. По окончании срока эксплуатации сдайте изделие в пункт сбора, назначенный местными властями. Раздельные сбор и утилизация изделия и (или) его аккумулятора помогут сохранить природные ресурсы и гарантируют, что при утилизации не будет нанесен ущерб здоровью людей и окружающей среде.

Android является товарным знаком компании Google LLC.; **Oreo** является товарным знаком группы Mondelez International Inc.

Бренд: Wigor

Наименование: Защищенный смартфон V5

Предназначение: осуществление функций мобильной связи

Используемые материалы: пластик, металл, электронные компоненты.

Производитель оставляет за собой право изменять параметры производимых устройств без уведомления. Внешний вид товара или аксессуаров на упаковке может не совпадать с внешним видом содержимого.

Товар Декларирован.

Срок службы: 2 года.

Гарантийный срок: 1 год с момента покупки.

Произведено в Китае



www.wigor.ru